



杉山电机系统有限公司

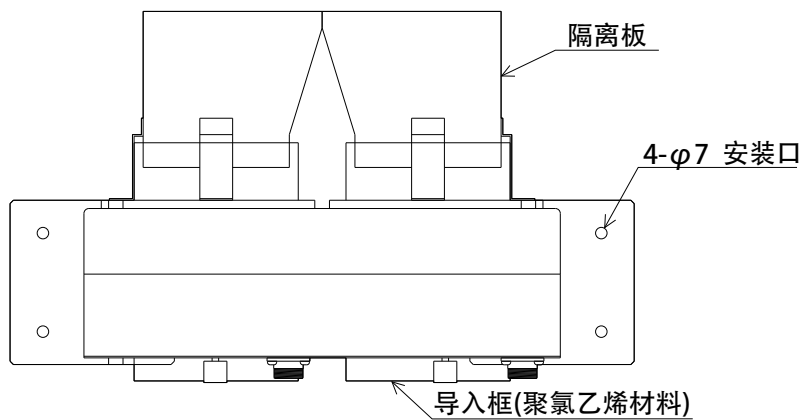
〒454-0872 愛知県名古屋市中川区万町611  
TEL 81-52-363-0501 FAX 81-52-351-7585

环路传感器

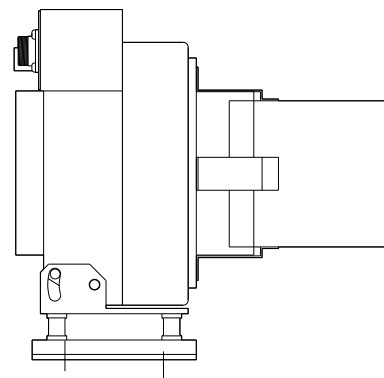
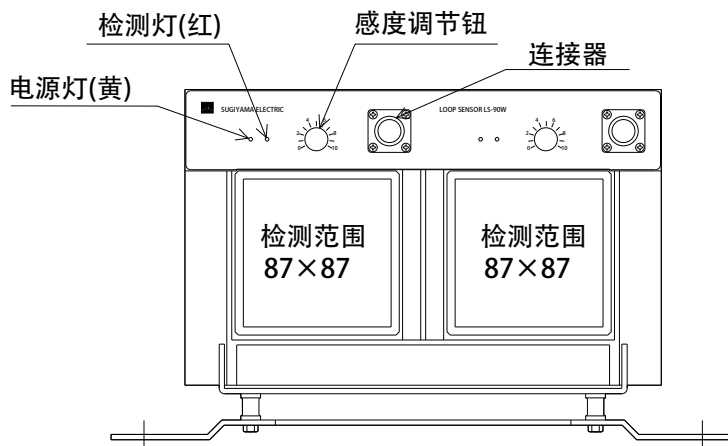
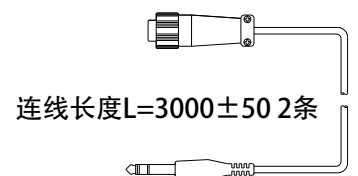
LS-90W

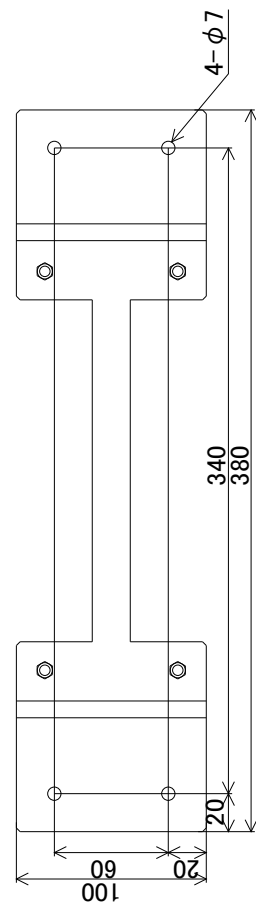
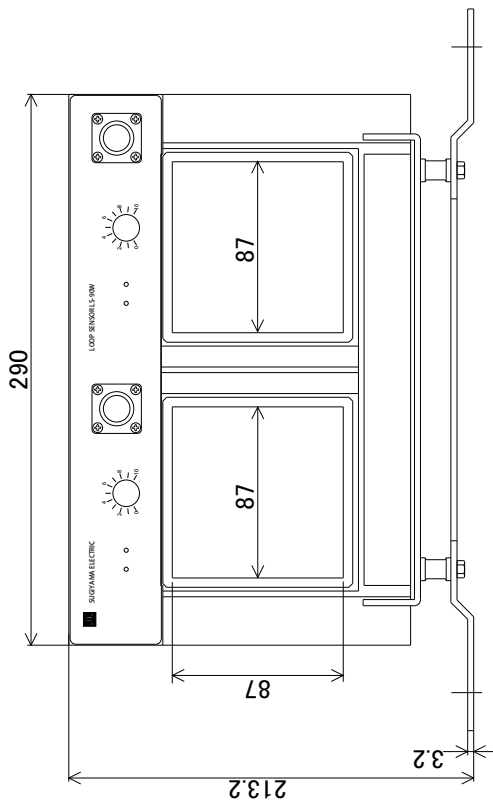
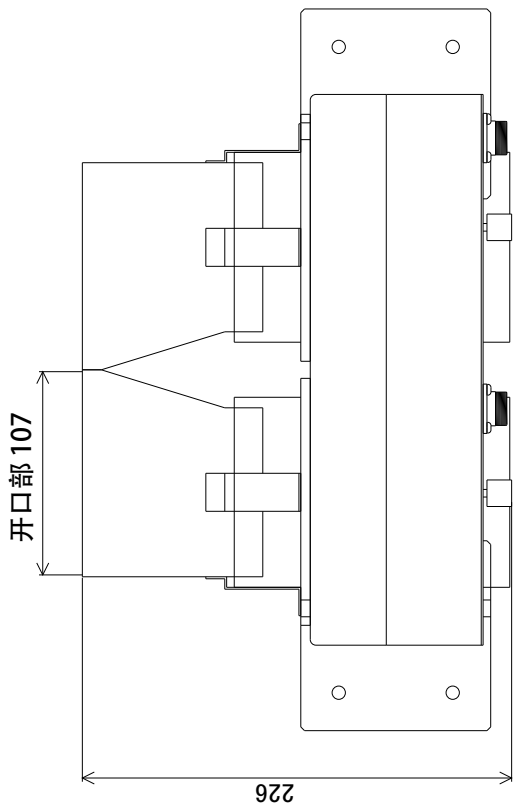
LS-90W有2个检测范围为直径87mm的环路口，是近距离检测（工件）通过型传感器。  
当检测物体通过检测区域时，晶体管发出的输出信号被中断，通过内部上拉式电阻输出电压。  
请您注意，如果检测物体停滞在检测范围之内的话，会造成检测失误。

可检测物体最小尺寸	$\phi 10 \times t0.5$ (鉄)
失误检测仪的输入极性	B方式
电源	DC12V $\pm$ 5% 100mA以下
输出	+12V电阻(约1.5 k $\Omega$ ) 上拉式NPN输出
输出电流	最大50mA
使用环境温度	0至40 $^{\circ}$ C



传感器连线





传感器连线

