

① 使用说明书语言

填写	内容
无填写	日语
E	英语 + 日语
C	中文 + 日语

② 选项1

填写	内容
无标记	标准规格
T	背面输入追加规格

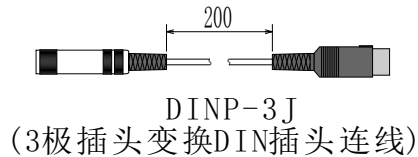
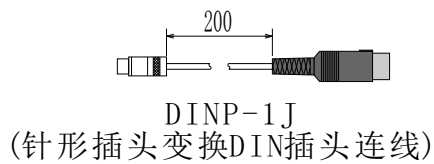
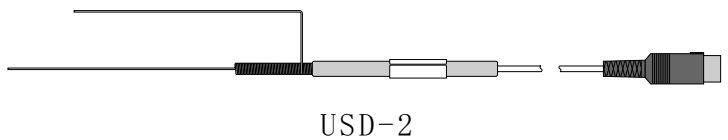
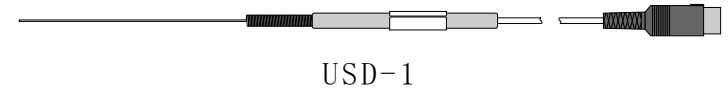
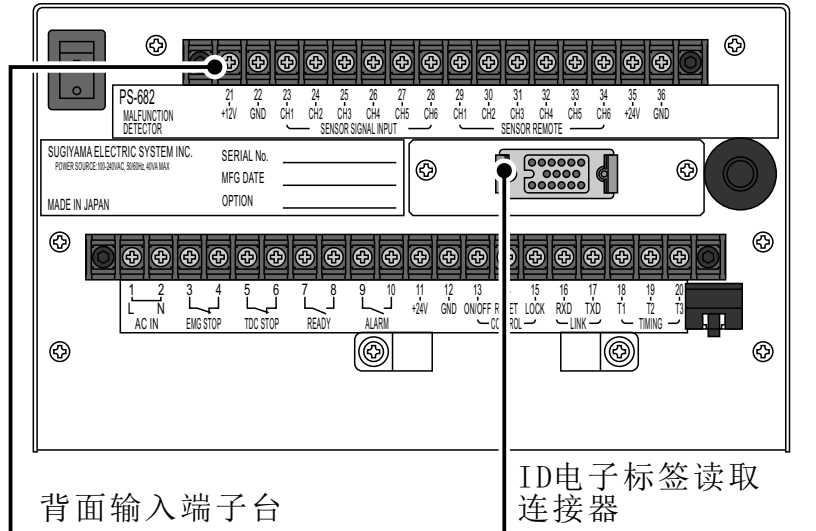
③ 选项2

填写	内容
无标记	无选项
B	附带ID电子标签读取连接器

※ID 读取器、ID电子标签请另外购买。

④ 传感器类附属品

填写	内容
01	USD-1 (粉, 黄) ... 各1支 USD-2 (红) ... 1支 DINP-1J (白) ... 1支 DINP-3J (黑) ... 2支 合计6支
02	USD-1 (粉, 橙, 黄, 蓝, 白) ... 各1支 USD-2 (红) ... 1支 合计6支



标准附属

名称
端子台罩盖
防震胶皮脚垫4个
标准托架
12芯配线电缆 (5 m)
地线
使用说明书

维修配件

名称	型号	内容
前面板	PS682-FP	PS-682的前面板
电源装置	PS682-PW	PS-682内部使用电源装置

详细请咨询和弊社营业部门。