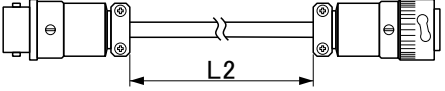


・パネル仕様(P)
パネル言語を変更します。
-: 和文仕様 E: 英文仕様

・エンコーダー中継ケーブル(L2)
ロータリーエンコーダーとPS-731を接続するケーブルの長さを選択します。

50: 50cm	03: 3m	07: 7m
01: 1m	04: 4m	10: 10m
02: 2m	05: 5m	

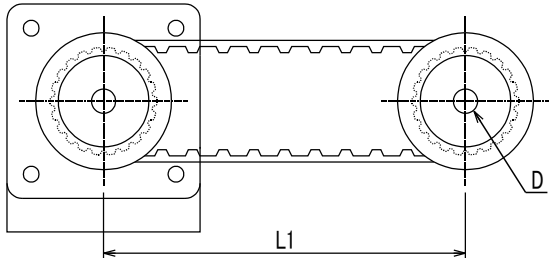


・出力素子
各CHの出力素子を選択します。

D: DC-SSR(5~24VDC 0.5A)
A: AC-SSR(75~240VAC 1A)
-: 不要

・プレス側プーリー軸穴径(D)
プレス側軸に取り付けるプーリーを選択します。
軸径に応じて選択してください。

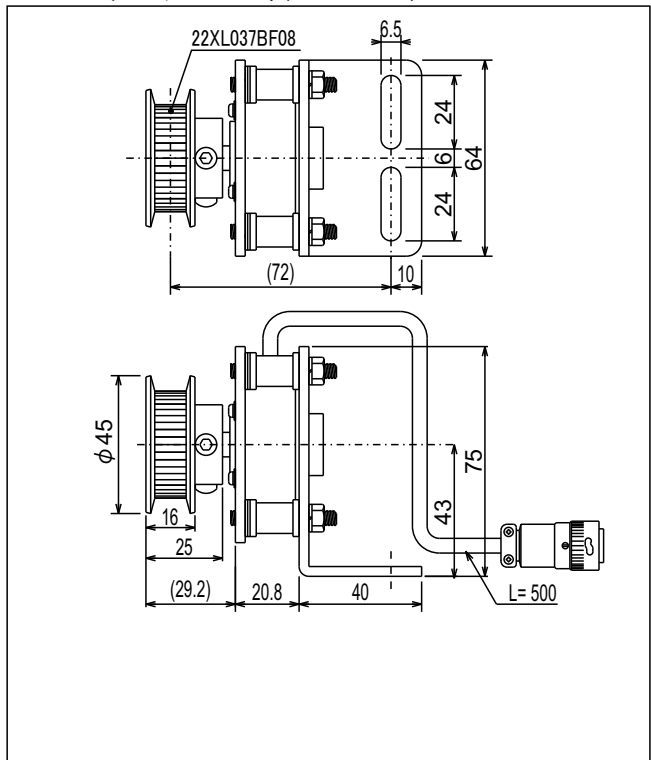
08: φ8	12: φ12	16: φ16
09: φ9	14: φ14	18: φ18
10: φ10	15: φ15	



・タイミングベルト(L1)
タイミングベルトを選択します。

	計算上の軸間距離(L1)
84: 84XL037	50mm
90: 90XL037	58mm
11: 110XL037	83mm
15: 150XL037	134mm
19: 190XL037	185mm
22: 220XL037	223mm

エンコーダーアセンブリ(ECD-03A)



標準付属品

- ・取扱説明書(日本語)
(英文仕様の場合は英語取扱説明書追加)
- ・配線ケーブル20P 5m
- ・マークチューブ(CH1~CH8を各2個)
- ・ラベルシール

詳細につきましては、弊社営業へお問い合わせください。